

ENERGÍA

ENERGIA SOLAR



Modulo Solar EPCOM, 450 W,
Monocristalino, 144 Celdas con 9 Bus Bar
de Grado A



Inversor Tipo Cadena para Interconexión
a la Red Eléctrica de CFE de 5 kW con
Salida de 220 Vca.



Modulo Solar EPCOM, 330W, 24 Vcd,
Policristalino, 72 Celdas grado A



Kit de energía solar para congelador de
250 L de aplicaciones aisladas de la red
eléctrica



Kit solar para interconexión de 5 KW de
potencia, 220 Vca con inversor cadena y
paneles policristalinos.



Montaje de aluminio para techo o piso de
concreto, de alta resistencia y rápida
instalación, arreglo 1x4 módulos...



Especificaciones:


* Las especificaciones, características, funciones, cualidades, colores, precios, así como las fotografías son ciertas al momento de la publicación, pero ocasionalmente hay ligeros cambios debido a la tecnología cambiante.



556 211 6337



ventas@realtime.com.mx



¡Solicita con un asesor más información!

Rieles
LARGOS



Montaje de aluminio para techo o piso de concreto, de alta resistencia y rápida instalación para arreglo 1x4 módulos...

Rieles
LARGOS



Montaje de aluminio para techo o piso de concreto, de alta resistencia y rápida instalación, arreglo 1x4 módulos...



SUPER
EMPAQUE
INDIVIDUAL

Modulo Solar EPCOM POWER LINE, 50W, 12 Vcd , Policristalino, 36 Celdas grado A...



Batería de Respaldo UL de 12V 5AH / Ideal para Sistemas de Detección de Incendio / Control de Acceso / Intrusió...



5 AÑOS
GARANTÍA

TANQUE DE
ACERO
INOXIDABLE

Bóiler Solar de Baja Presión con 18 Tubos de Vacío de 180 L Resistentes a Granizo de Hasta 25 mm/ l, Incluye Anodo de...

Especificaciones:


* Las especificaciones, características, funciones, cualidades, colores, precios, así como las fotografías son ciertas al momento de la publicación, pero ocasionalmente hay ligeros cambios debido a la tecnología cambiante.



556 211 6337



ventas@realtime.com.mx



FUENTES DE ALIMENTACION.



Fuente de alimentación de ALTO RENDIMIENTO de 10 - 14 Vcd 16 Salidas / 2.5A por Salida / Tipo RACK



Fuente de poder profesional HEAVY DUTY de 11 - 15 Vcd @ 16 Amper, para hasta 8 cámaras, con voltaje de entrad...



Fuente de poder profesional HEAVY DUTY de 11-15 Vcd @ 20 Amper, para 16 cámaras, con voltaje de entrada de: 90 ...



Fuente de alimentación de 11-15 Vcc @ 5 Amper, con gabinete plástico, voltaje de entrada: 96-264 Vca / Con capacidad d...



Fuente de poder de 5 Vcd regulado @ 1A; Voltaje de entrada de 100-240 Vca. Certificación de NOM



Fuente de poder de 12 Vcd regulado @ 3A; Voltaje de entrada de 100-240 Vca.

Especificaciones:

* Las especificaciones, características, funciones, cualidades, colores, precios, así como las fotografías son ciertas al momento de la publicación, pero ocasionalmente hay ligeros cambios debido a la tecnología cambiante.



556 211 6337



ventas@realtime.com.mx



¡Solicita con un asesor más información!



Fuente de Poder 12 Vcc 10 A / 9 Salidas / compatible con batería de respaldo / Voltaje de entrada : 96-264 Vca



Transformador de Pared 9 Vca, 25 VA.



Fuente de poder profesional de 12 Vcc @ 4 A / para 4 cámaras / Compatibilidad con batería de respaldo / Voltaje de...



Transformador de 24 Vca, 50 VA cuenta con fusible interno fácilmente intercambiable (UDL004)



Transformador de 24 Vca, 60 VA



Fuente para exterior 24Vca, 3A, 1 salida

Especificaciones:

* Las especificaciones, características, funciones, cualidades, colores, precios, así como las fotografías son ciertas al momento de la publicación, pero ocasionalmente hay ligeros cambios debido a la tecnología cambiante.



556 211 6337



ventas@realtime.com.mx



UPS / RESPALDO



UPS de 1500 VA/1500 W, Topología Línea Interactiva, Entrada 120 Vca NEMA 5-15P, Onda Senoidal Pura, Mini Torre, Co...



UPS de 2000 VA/1320 W, Topología Línea Interactiva, Entrada 120 Vca NEMA 5-20P, Torre o Rack 2 UR, Con 8 Tomas...



UPS de 1350 VA/815 W, Topología Línea Interactiva, Entrada 120 Vca NEMA 5-15P, Tipo Mini Torre, Con 10 Tomas NEM...



UPS de 500 VA/300 W, Topología Línea Interactiva, Entrada 120 Vca NEMA 5-15P, Tipo Rack 1 UR, Con 6 Tomas NEMA...



UPS de 1500 VA/900 W, Topología Línea Interactiva, Entrada 120 Vca NEMA 5-15P, Tipo Mini Torre, Con 12 Tomas NEM...



UPS de 1000 VA/500 W, Topología Línea Interactiva, Entrada 120 Vca NEMA 5-15P, y 8 Salidas NEMA 5-15R, Puerto...

Especificaciones:

* Las especificaciones, características, funciones, cualidades, colores, precios, así como las fotografías son ciertas al momento de la publicación, pero ocasionalmente hay ligeros cambios debido a la tecnología cambiante.




556 211 6337



ventas@realtime.com.mx





¿Por qué es necesario realizar el mantenimiento preventivo?

El uso constante de los equipos origina desgaste y suciedad de forma parcial o total en cada una de sus partes, así como el desajuste de ciertos parámetros. La exposición a la humedad, mala ventilación, polvo y otros factores externos de uso, también aumentan la probabilidad de fallo. Por ello, es importante realizar mantenimiento preventivo al menos dos veces al año o más, dependiendo del uso a los equipos con el fin de evitar daños y asegurar el buen desempeño de éstos.

En **ASESORES REALTIME** ofrecemos pólizas de mantenimiento mensual, semestral, anual y por evento. A todos nuestros equipos inclusive a equipos que no hayan sido suministrados por nosotros.



Especificaciones:

* Las especificaciones, características, funciones, cualidades, colores, precios, así como las fotografías son ciertas al momento de la publicación, pero ocasionalmente hay ligeros cambios debido a la tecnología cambiante.



556 211 6337



ventas@realtime.com.mx

