

## CATALOGO CABLEADO ESTRUCTURADO

### CABLE.



**CABLE  
100%  
COBRE**



Bobina de cable de 305 m. ( 1000 ft ), Cat5e, alto desempeño, de color Gris, UL, para aplicaciones en CCTV, redes de...



**LSZH**

Bobina de Cable Blindado F/UTP de 4 Pares, Z-MAX, Cat6A, Soporte de Aplicaciones 10GBase-T, LSZH (Libre de...



**CABLE  
100%  
COBRE**



Bobina de cable de 305 m, Cat5E, con gel, para intemperie, doble forro extrema humedad, bajo tierra, UL, color negro...



**Azul**

Bobina de cable UTP 305 m. de Cobre, NetKey, Azul, Categoría 5e (24 AWG), PVC (CM), de 4 pares



**LSZH**

**VIOLETA**

Bobina de Cable Blindado S/FTP de 4 pares, Cat7A, Inmune a Ruido e Interferencias, LSZH (Bajo humo, Cero...



**CABLE  
100%  
COBRE**

**Color Gris**



Bobina de cable UTP 305 m., Cat5E (24 AWG), Color Gris, PVC (CM), uso en Interior, 100% Cobre, Para aplicaciones...

### Especificaciones:

\* Las especificaciones, características, funciones, cualidades, colores, precios, así como las fotografías son ciertas al momento de la publicación, pero ocasionalmente hay ligeros cambios debido a la tecnología cambiante.



556 211 6337



ventas@realtime.com.mx



¡Solicita con un asesor más información!



Cable de Parcheo TX6, UTP Cat6, 24 AWG, CM/LSZH, Color Azul, 7ft



Cable de Parcheo TX6, UTP Cat6, Diámetro Reducido (28AWG), Color Azul, 8in (20.2cm)



Cable de Parcheo UTP, Cat6A, 26 AWG, CM, Color Azul, 7ft



Conector RJ45 para cable UTP categoría 6



Conector Jack RJ45 Estilo TG, Mini-Com, Categoría 6, de 8 posiciones y 8 cables, Color Amarillo



Patch Panel UTP HD6 Categoría 6, de 24 puertos, Plano, 1UR

## Especificaciones:


\* Las especificaciones, características, funciones, cualidades, colores, precios, así como las fotografías son ciertas al momento de la publicación, pero ocasionalmente hay ligeros cambios debido a la tecnología cambiante.



556 211 6337



[ventas@realtime.com.mx](mailto:ventas@realtime.com.mx)

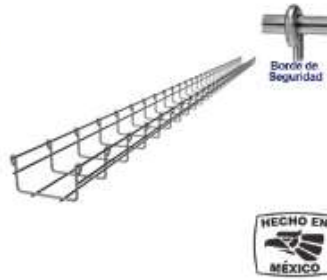


**CHAROLA.**



Sujetador universal multiusos 3000mm de largo, con acabado Electro Zinc

Instalación en Interior



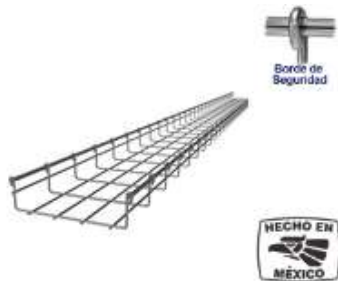
Charola tipo malla 66/100 mm, con acabado Electro Zinc, hasta 105 cables Cat6, tramo 3 m

Instalación en Interior



Charola tipo malla 66/300 mm, con acabado Electro Zinc, hasta 315 cables Cat6, tramo 3 m

Instalación en Interior



Charola tipo malla 66/200mm con acabado Electro Zinc, hasta 210 cables UTP Cat6, tramo 3 m



Ménsula omega tipo L inteligente, 410mm de ancho



Suspensión conjunto 100 mm, para montar la charola desde el techo, con acabado Electro Zinc para varilla de 1/4,...

**Especificaciones:**


\* Las especificaciones, características, funciones, cualidades, colores, precios, así como las fotografías son ciertas al momento de la publicación, pero ocasionalmente hay ligeros cambios debido a la tecnología cambiante.



556 211 6337



ventas@realtime.com.mx



**PDU.**



PDU Básico para Distribución de Energía, Enchufe de Entrada NEMA 5-20P, Con 12 Contactos NEMA 5-20R, Instalación...



PDU ATS (Fuente Redundante Auto-transferible) Medible, Para Distribución de Energía, 2 Entradas 120 Vca NEMA5-...



PDU Básico Para Distribución de Energía, Con 12 Tomas NEMA 5-15R Traseras, 1UR, 15 Amp, 120 Vca



PDU Básico Para Distribución de Energía, Con 12 Tomas NEMA 5-15R Traseras y 2 Tomas 5-15R Frontales, 1UR, 15 Amp, 12...



Tomacorriente Horizontal (PDU) de 8 Contactos (NEMA 5-15R) Rack 19" 1UR. Voltaje Entrada/Salida: 120Vca/15A



PDU Básico Para Distribución de Energía, Con 10 Tomas NEMA 5-15R Traseras, 1UR, 15 Amp, 120 Vca

**Especificaciones:**


\* Las especificaciones, características, funciones, cualidades, colores, precios, así como las fotografías son ciertas al momento de la publicación, pero ocasionalmente hay ligeros cambios debido a la tecnología cambiante.



556 211 6337



ventas@realtime.com.mx



¿Por qué es necesario realizar el mantenimiento preventivo?

El uso constante de los equipos origina desgaste y suciedad de forma parcial o total en cada una de sus partes, así como el desajuste de ciertos parámetros. La exposición a la humedad, mala ventilación, polvo y otros factores externos de uso, también aumentan la probabilidad de fallo. Por ello, es importante realizar mantenimiento preventivo al menos dos veces al año o más, dependiendo del uso a los equipos con el fin de evitar daños y asegurar el buen desempeño de éstos.

En **ASESORES REAL TIME** ofrecemos pólizas de mantenimiento mensual, semestral, anual y por evento. A todos nuestros equipos inclusive a equipos que no hayan sido suministrados por nosotros.

## Especificaciones:

\* Las especificaciones, características, funciones, cualidades, colores, precios, así como las fotografías son ciertas al momento de la publicación, pero ocasionalmente hay ligeros cambios debido a la tecnología cambiante.



556 211 6337



[ventas@realtime.com.mx](mailto:ventas@realtime.com.mx)

